高等学校等就学支援金オンライン申請システム　e-Shien
申請者向け利用マニュアル

①　共通編

e-Shienの概要や操作方法について説明する共通マニュアルです。

2022年6月
文部科学省

目次

- このマニュアルでは、高等学校等就学支援金(以下、就学支援金)に関する手続を、生徒がe-Shienで行うための手順について説明します。

- マニュアルは次の4つに分かれており、本書は**「①共通編」**です。

① 共通編
・・・e-Shienの概要や操作方法を説明します。

② 新規申請編
・・・「意向登録」「受給資格認定申請」について説明します。
入学・転入時や、新たに就学支援金の申請を行う際に参照してください。

③ 継続届出編
・・・「継続意向登録」「収入状況届出」について説明します。
毎年7月頃、就学支援金の継続に関する手続を行う際に参照してください。

④ 変更手続編
・・・「保護者等情報変更届出」「支給再開申出」について説明します。
保護者に変更があった際や、復学により就学支援金の受給を再開する際に参照してください。

- 本書（①共通編）の内容は、以下のとおりです。

1. e-Shienを利用した申請の流れ ・・・・・・・・・・・・・・ P. 3
2. 操作説明
2-1. e-Shienにログインする ・・・・・・・・・・・・・・・・ P. 6
2-2. 審査状況・結果、申請内容を確認する ・・・・・・・ P. 8

※本文中の画面表示は、令和4年6月現在のものです。

- e-Shienへのアクセス
https://www.e-shien.mext.go.jp/
- 操作手順の説明動画、FAQ等
https://www.mext.go.jp/a_menu/shotou/mushouka/01753.html
- 就学支援金制度の概要
https://www.mext.go.jp/a_menu/shotou/mushouka/1342674.htm

2. e-Shienを利用した申請の流れ

e-Shienを利用した受給資格認定申請の主な流れは以下となります。

受給資格認定の申請 (4月の入学時・転入時 等)

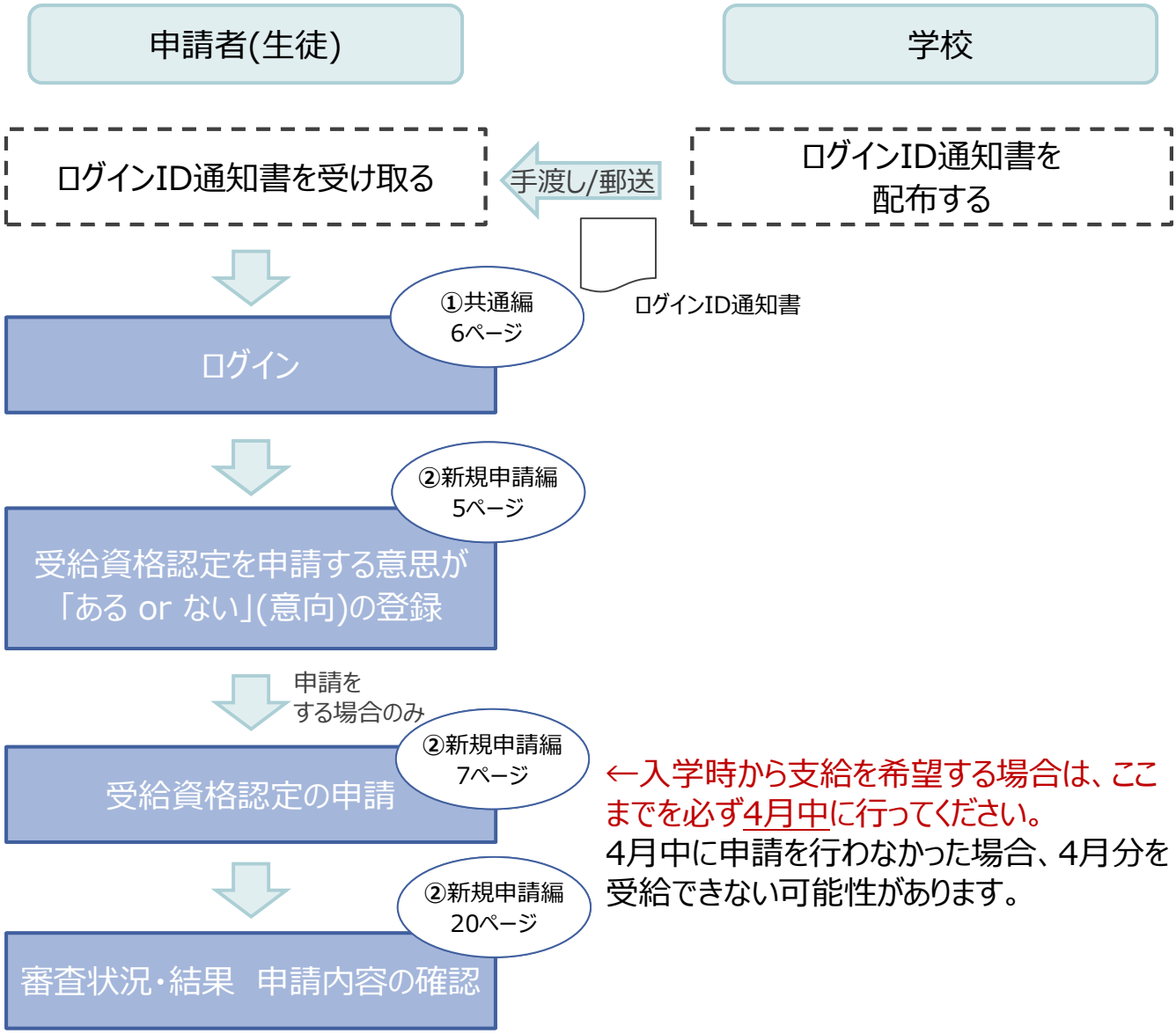

←入学時から支給を希望する場合は、ここまでを必ず4月中に行ってください。
4月中に申請を行わなかった場合、4月分を受給できない可能性があります。

※税の申告を行っていない場合、所得確認ができず、支給決定が遅れる場合があります。必ず事前に申告手続をお願いします。（ただし、控除対象配偶者、生活扶助受給者等は、税の申告をしていなくても就学支援金の審査が可能です。）

凡例

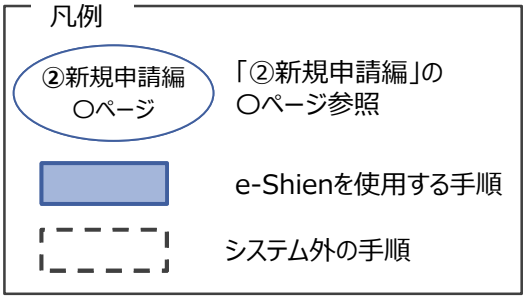

補足

受給資格認定申請を実施するための詳しい手順は、「②新規申請編」マニュアルを参照してください。

2. e-Shienを利用した申請の流れ

e-Shienを利用した収入状況届出の主な流れは以下となります。

収入状況の届出 (毎年7月頃)

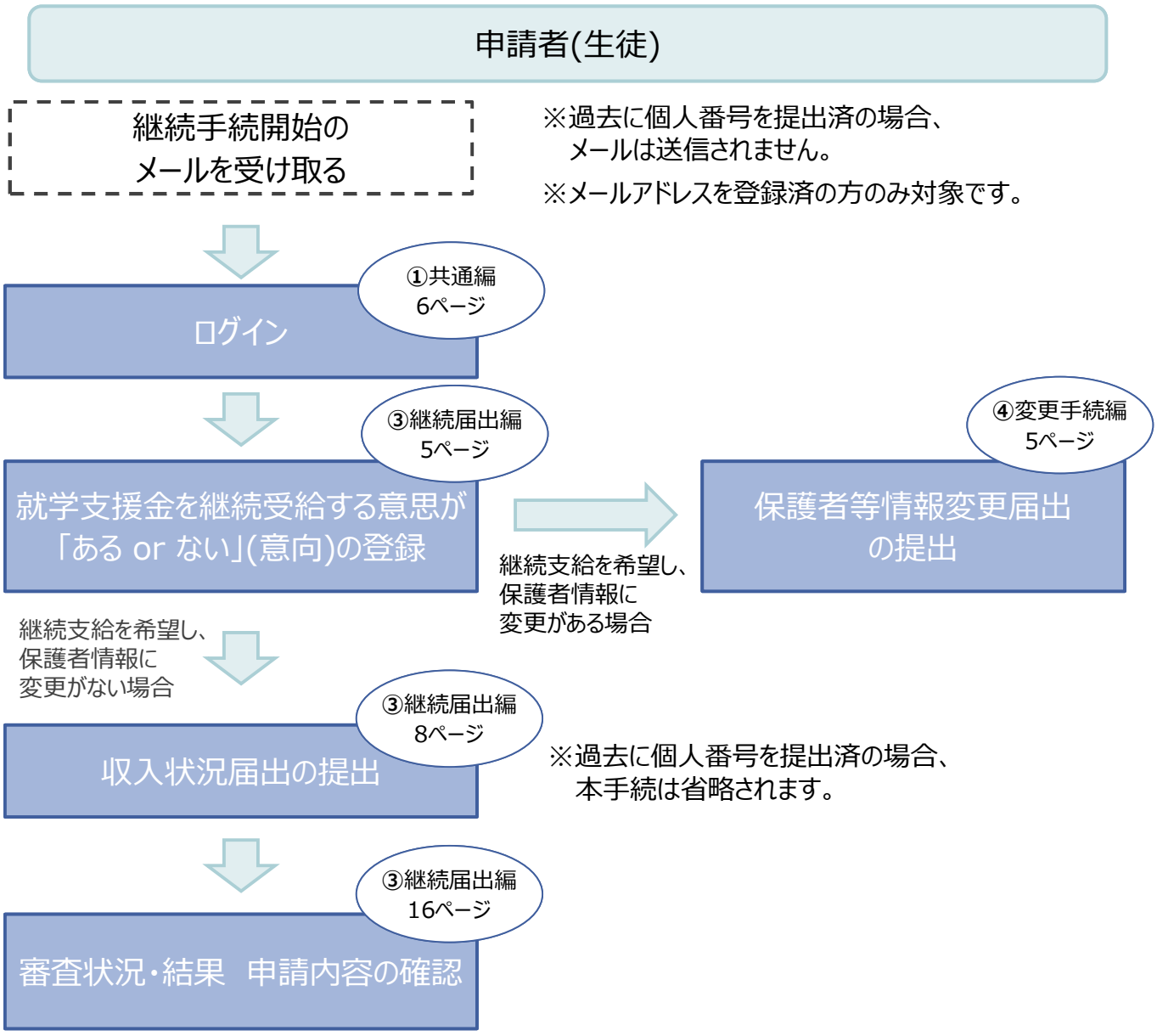

補足

・収入状況届出を実施するための詳しい手順は、「③継続届出編」マニュアルを参照してください。

凡例

- ③継続届出編 〇ページ：「③継続届出編」の〇ページ参照
- e-Shienを使用する手順
- システム外の手順

2. e-Shienを利用した申請の流れ

e-Shienを利用した保護者変更・支給再開の主な流れは以下となります。

保護者等情報変更の届出 (保護者等が増える場合 等)

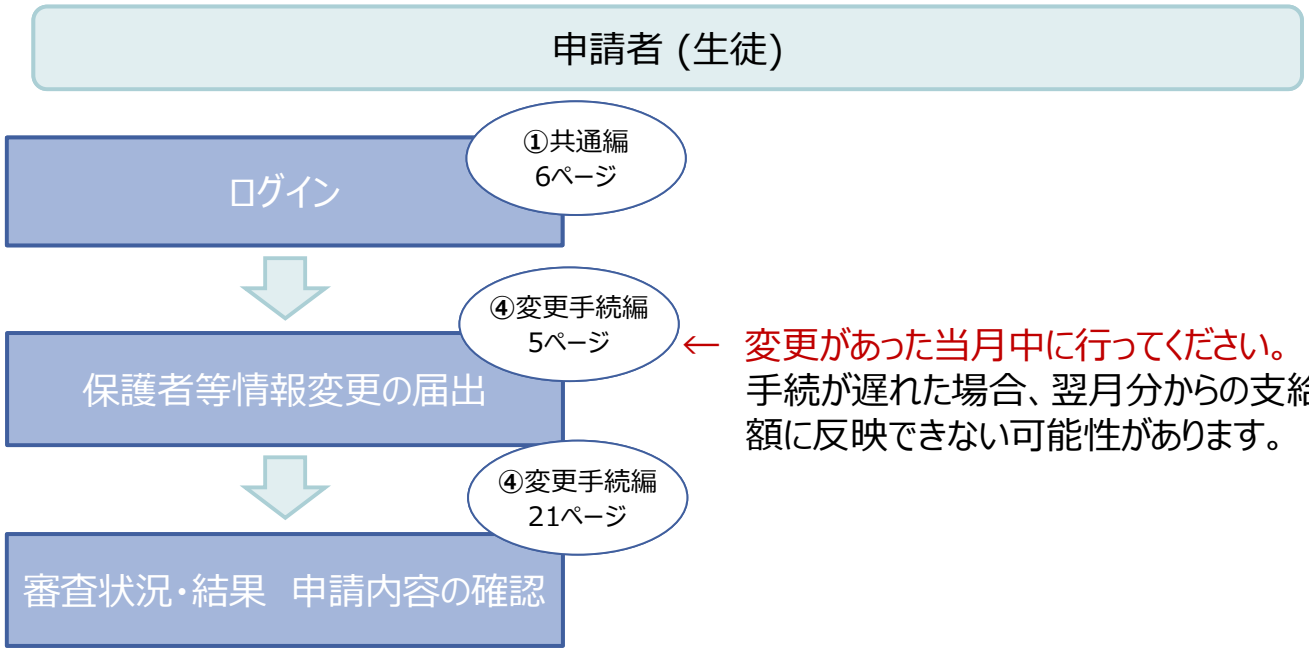

支給再開の申出(復学時)

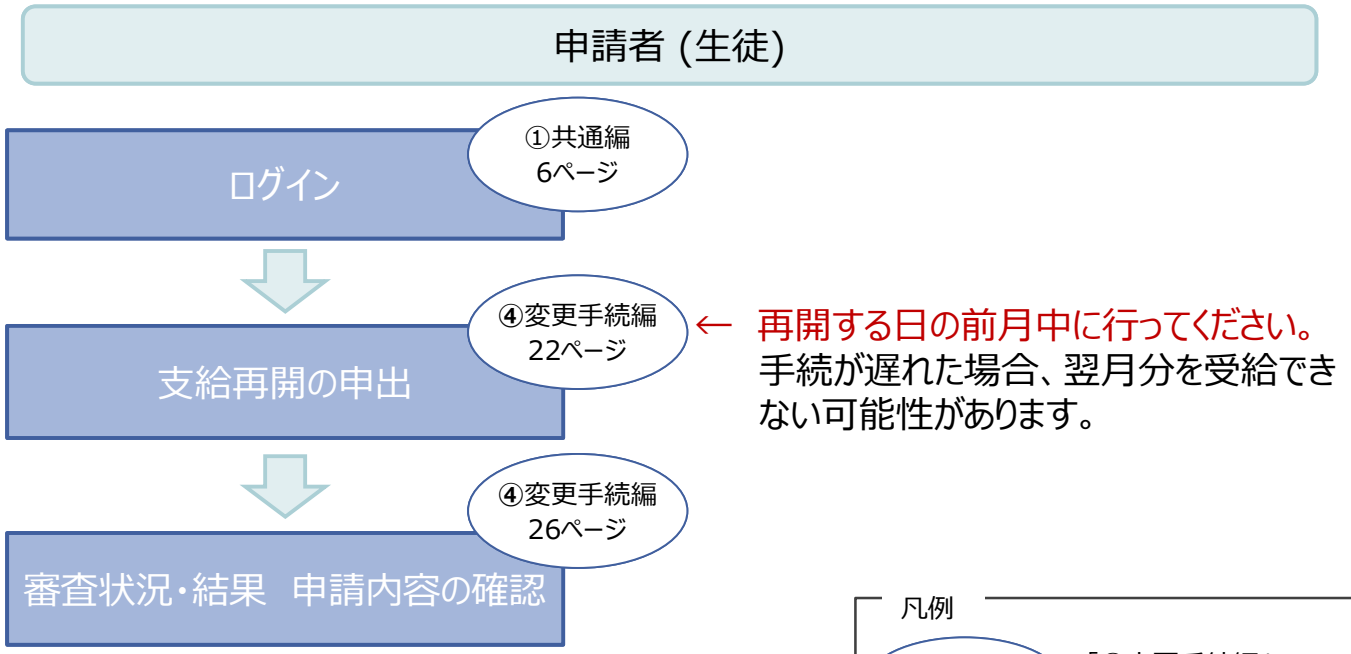

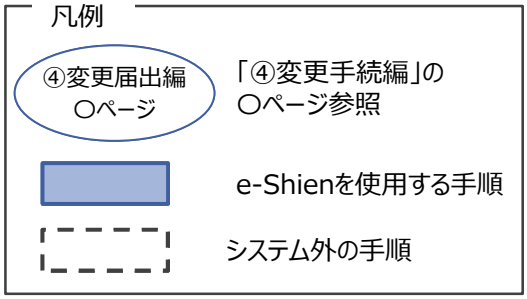

補足

保護者変更・支給再開を実施するための詳しい手順は、「④変更手続編」マニュアルを参照してください。

3. 操作説明
3-1. e-Shienにログインする

e-Shienを使用するために、システムへログインします。
ログインは、パソコン、スマートフォンから以下のURLを入力してアクセスします。以下のQRコードを読み取ってもアクセスできます。

https://www.e-shien.mext.go.jp/

1. ログイン画面

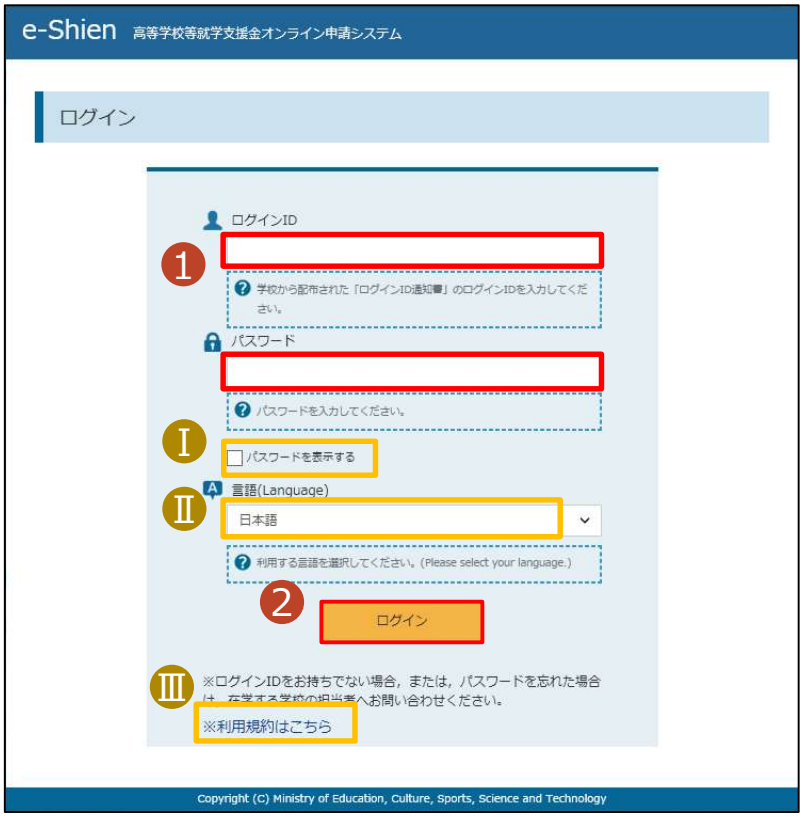

ログインID通知書のサンプル

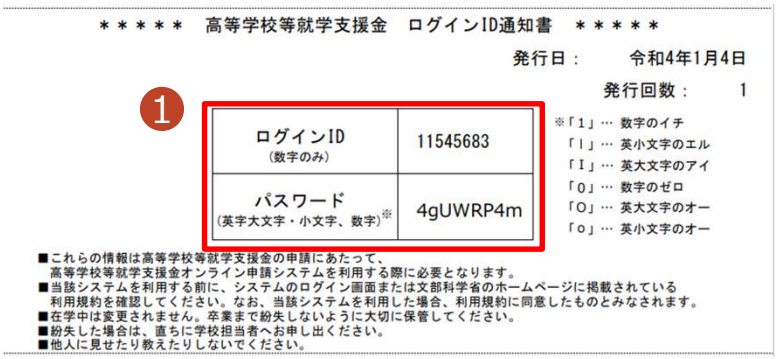
＊＊＊＊＊　高等学校等就学支援金　ログインID通知書　＊＊＊＊＊

発行日：　令和4年1月4日

発行回数：　1

1

ログインID（数字のみ）	11545683
パスワード（英字大文字・小文字、数字）※	4gUWRP4m

※「1」… 数字のイチ
「l」… 英小文字のエル
「I」… 英大文字のアイ
「0」… 数字のゼロ
「O」… 英大文字のオー
「o」… 英小文字のオー

■これらの情報は高等学校等就学支援金の申請にあたって、高等学校等就学支援金オンライン申請システムを利用する際に必要となります。
■当該システムを利用する前に、システムのログイン画面または文部科学省のホームページに掲載されている利用規約を確認してください。なお、当該システムを利用した場合、利用規約に同意したものとみなされます。
■在学中は変更されません。卒業まで紛失しないように大切に保管してください。
■紛失した場合は、直ちに学校担当者へお申し出ください。
■他人に見せたり教えたりしないでください。

手順

1. ログインID通知書を見ながらログインIDとパスワードを入力します。
2. 「ログイン」ボタンをクリックします。

7ページへ

補足

Ⅰ 「パスワードを表示」により入力したパスワードが確認できます。

Ⅱ 表示言語は、”日本語”または”English”が選択できます。

Ⅲ e-Shienの「利用規約」を確認できます。

- ログインIDやパスワードがわからなくなった場合は、学校に確認してください。

3. 操作説明
3-1. e-Shienにログインする

2. ポータル画面

手順

1 ポータル画面が表示されることを確認します。

補足

Ⅰ「ヘルプ」では以下が確認できます。
- 申請者向け利用マニュアル（本書）

Ⅱ「FAQ」では以下が確認できます。
- e-Shienの利用に関するFAQ

Ⅲ「お知らせ」では以下が確認できます。
- システムメンテナンス情報

Ⅳ「新規申請」では以下の手続ができます。
- 意向登録
- 受給資格認定申請

Ⅴ「継続届出」では以下の手続ができます。
- 継続意向登録
- 収入状況届出

Ⅵ「変更手続」では以下の手続ができます。
- 保護者等情報変更届出
- 支給再開申出

Ⅶ「認定状況」では以下が確認できます。
- 申請内容
- 審査状況
- 審査結果

3. 操作説明
3-2. 審査状況・結果、申請内容を確認する

受給資格認定、収入状況届出、保護者等情報変更届出、支給再開申出の審査状況、審査結果、申請内容を確認します。

1. ポータル画面

手順

1. 審査状況、審査結果、申請内容を確認する場合は、「表示」ボタンをクリックします。

2. 審査結果確認画面（1/2）

手順

1. 「審査結果情報」で以下の審査状況、審査結果を確認します。
   - 審査状況(「審査中」または「審査完了」)
   - 認定結果　等
2. 「申請情報」で以下の申請内容を確認します。
   - 生徒情報
   - 学校情報
   - 保護者等情報
   - 申請情報

9ページへ

3. 操作説明
3-2. 審査状況・結果、申請内容を確認する

2. 審査結果確認画面（2/2）

学校情報

高等学校等の在学期間について

学校の名称	茨城県立○○高等学校
在学期間	2021年04月01日 ～ 現在
うち支給停止期間	
学校の種類・課程・学科	市町村立 高等学校（定時制）

保護者等情報

Ⅰ

収入状況の確認が必要な方	親権者(両親)２名分の収入状況を提出します。

保護者等情報（1人目）

姓<漢字>	支援
名<漢字>	一郎
姓<ふりがな>	しえん
名<ふりがな>	いちろう
生年月日	1980年01月01日
生徒との続柄	父
メールアドレス	
電話番号	
生活扶助有無	受給なし

Ⅱ

課税地	東京都 千代田区

収入状況提出方法	個人番号カードを使用して自己情報を提出する。

Ⅲ

課税所得額（課税標準額）	123,456円
市町村民税調整控除額	100円
所得割額<道府県民税>	20,000円
所得割額<市町村民税>	10,000円
市町村民税均等割額	5,488円
配偶者控除等	5,000円
総所得金額等	2,340,000円
合計所得金額	1,340,000円
扶養控除情報（一般）	4人
扶養控除情報（特定）	5人
扶養控除情報（老人）	6人
１６歳未満扶養者数	7人
本人該当区分（同一生計配偶者）	非該当
本人該当区分（控除対象障害者）	非該当
本人該当区分（控除対象寡婦・ひとり親）	非該当
生活扶助有無	扶助なし

申請情報

Ⅳ

申請日	2021年04月01日

補足

Ⅰ「収入状況の確認が必要な方」で収入状況を提出する対象者が確認できます。

Ⅱ 生活保護（生活扶助）で「受給あり」を選択した場合、課税地ではなく「福祉事務所設置自治体」が表示されます。

Ⅲ「個人番号カードを使用して自己情報を提出する」を選択した場合のみ表示されます。

Ⅳ 受給資格認定申請の場合は「申請日」
保護者等情報変更届出の場合は「届出日」
支給再開申出の場合は「申出日」
が表示されます。