

組合せの2進数表示における積の解釈

—数学のよさを考えるための教材として—

南郷 毅*

Interpretation of the Product in the Binary-Number Representation of the Combination —Teaching Materials for Appreciation of Mathematics—

Tsuyoshi Nango*

Abstract

The Binary-Number representation of the combination is the teaching materials for high school students to learn appreciation of mathematics. We can apply it to some equality of the combination, but there is a restriction that the coefficient is 1 or -1. In this study, we consider the product of the combination that the same digit is selected twice, and we discuss some equality including $r \times nC_r$, $(n+1) \times nC_r$, or $\frac{1}{r+1} \times (n+1) \times nC_r$.

1. はじめに

高等学校の数学科では、平成24年度から新学習指導要領に基づく教育が実施されている。新学習指導要領では、数学科の目標において「数学の見方や考え方のよさ」を「数学のよさ」に変更し、数学のよさをより広く捉えている[1]。また、必修科目である数学Iや多くの高校生が履修する数学Aにおいて課題学習の時間が設定され、数学的活動を通じて数学のよさを体感する枠組みが用意された。さらに、課題学習向けの様々な教材が開発され、実践例の蓄積も始まっている。筆者は、組合せの2進数表示を開発し、座標平面上での組合せの表示やいくつかの等式の証明を通じて数学の表現・処理のよさを体感できる教材を作成した[2]。

[2]では、高等学校の教科書に登場する基本的な組合せの等式を、組合せの2進数表示を用いて解釈した。しかし、それらは組合せの係数が1または-1の等式のみであり、係数が1や-1ではない組合せの等式に適用できるような2進数表示による解釈を検討できていない。[2]の教材としての完成度をより高めるためには、係数が1や-1以外の場合に適用できる解釈の検討が必要である。

本研究の目的は、係数が1や-1以外の組合せの等式を議論するために、組合せの2進数表示における積の

解釈を開発することである。

本稿では、[3]をもとに、 $k \times {}_n C_r$ においてkがrまたは $(n+1)$ の場合についての解釈を示し、3つの等式に適用する。また、解釈と等式からなる教材の活用方法やよさについて述べる。

高等専門学校は、高等学校と異なり学習指導要領によって学習事項が規定されることはない。高等専門学校の数学と高等学校の数学は、その目的や内容の扱いに大きな違いがある。しかし、高等学校の学習指導要領で述べられる数学教育の理念や目標の中には、高等専門学校の低学年の数学教育に活用できるものが多数ある。

本研究では、高等学校向けの教材として組合せの2進数表示を取り扱うが、高等専門学校においても活用できると考える。

2. 2進数表示による組合せの解釈

本章では、[2]をもとに、2進数表示による組合せの解釈について述べる。

組合せとは、異なるn個のものから順序を問題にせずr個を取り出して作った組のことである。その組の総数を ${}_n C_r$ で表す。

高等学校の教科書や、いくつかの高等専門学校向け

の教科書では、このように、ものを「取り出す」行為とともに組合せを定義している[4][5][6]。しかし、組合せの定義において本質的なことは、ものを「取り出す」行為ではなく、取り出すものを「選択する」行為である。この「選択する」行為に着目すると、選択対象はものである必要はなく、また、取り出して組を作るということもしなくてもよい。選択対象が選ばれているか選ばれていないかが明確になればよい。

つまり、 n 個のものを n 個の0の並びとみなしてもよい。この際に、各0の位置を桁と捉え1桁目の0や n 桁目の0のように呼ぶ。続いて n 個の0の並びから r 個を選ぶが、選ばれた桁の0を1に変化させることで、その桁の0が選ばれたことを表すことにする。

このように組合せを解釈すると、例えば、 ${}_3C_2$ は3個の0の並び000から2個の0を1に変えたものの総数と考えられる。これは、110、101、011の3個であるから ${}_3C_2=3$ である。このように組合せを解釈すると、2進数と組合せを対応させて考えることができる。この解釈を、2進数表示による組合せの解釈と呼ぶ。

2進数表示による組合せの解釈により、組合せを座標平面上に表現することや、組合せの等式を座標平面上の点の数え上げとして捉えることができる。

3. 積の解釈と等式への適用

本章では、 $k \times {}_n C_r$ において k が r または $(n+1)$ の場合についての解釈について述べ、その解釈を用いて3つの等式を示す。

なお、あらかじめ断っておくが、ここで述べる解釈などは、純粋に数学としての厳密性を追求している訳ではない。高校生が考察や試行錯誤を続ける中で到達できる内容として考えている。

そのため、ある桁が2回選ばれていることを、その桁を0から1に変え、さらに1に○をつけるという方法で表現している。これは、高校生が到達可能な表現手段であること、2進数表示を崩さないことを考慮した表現である。

3. 1 積の解釈

$k \times {}_n C_r$ において、 k を ${}_k C_1$ とみなし、

$$k \times {}_n C_r = {}_k C_1 \times {}_n C_r$$

として取り扱う。以下、 $k=r$ 、 $k=(n+1)$ の場合の解釈を示す。また、 ${}_{r+1} C_1 \times {}_n C_r$ を $(r+1)$ で割るときの解釈を示す。

3. 1. 1 $k=r$ のとき

$${}_r C_1 \times {}_n C_r$$

「 n 桁の2進数00...0から r 個の桁を選び

1に変える。さらに、1に変えた r 個の桁から1個の桁を選び、○をつける。」

と解釈する。

$${}_2 C_1 \times {}_3 C_2$$

「3桁の2進数000から2個の桁を選び

1に変える。さらに、1に変えた2個の桁から1個の桁を選び、○をつける。」

となる。解釈のイメージを図1に示す。

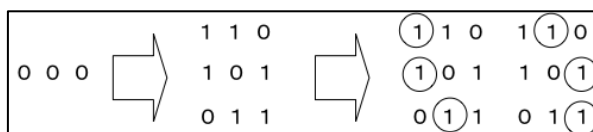


図1 ${}_2 C_1 \times {}_3 C_2$ の解釈のイメージ

3. 1. 2 $k=(n+1)$ のとき

$${}_{n+1} C_1 \times {}_n C_r$$

「 $(n+1)$ 桁の2進数00...0から1個の桁を選び1に変え○をつける。さらに、残りの n 個の桁から r 個の桁を選び1に変える。」

と解釈する。

$${}_3 C_1 \times {}_2 C_1$$

「3桁の2進数000から1個の桁を選び1に変え○をつける。さらに、残りの2個の桁から1個の桁を選び1に変える。」

となる。解釈のイメージを図2に示す。

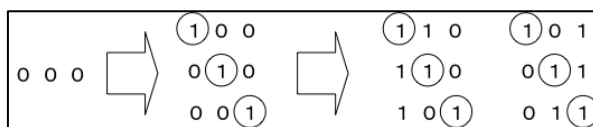


図2 ${}_3 C_1 \times {}_2 C_1$ の解釈のイメージ

3. 1. 3 $\frac{1}{r+1} \times {}_{r+1} C_1 \times {}_n C_r$ のとき

$${}_{r+1} C_1 \times {}_n C_r$$

「 $(n+1)$ 桁の2進数00...0から1個の桁を選び1に変え○をつける。さらに、残りの n 個の桁から r 個の桁を選び1に変える。」

と解釈した。 ${}_{r+1} C_1 \times {}_n C_r$ の解釈方法から、○の有無のみが異なり、1に変わっている桁が同じ2進数は、 $(r+1)$ 個ずつ存在することがわかる。 $(r+1)$ で割るとを、

「 ${}_{r+1} C_1 \times {}_n C_r$ の解釈で構成した2進数から○を外すと同じになる $(r+1)$ 個の2進数を同一

とみなす。」

と解釈する. 最終的には, $\frac{1}{r+1} \times {}_{n+1}C_1 \times {}_nC_r$ は,

「(n+1)桁の2進数00...0から(r+1)個の桁を選び1に変える。」

と同様になる. これは, ${}_{n+1}C_{r+1}$ の解釈そのものである. つまり,

$$\frac{1}{r+1} \times {}_{n+1}C_1 \times {}_nC_r = {}_{n+1}C_{r+1}$$

となることがわかる.

$\frac{1}{2} \times {}_3C_1 \times {}_2C_1$ を例にとると,

「3桁の2進数000から1個の桁を選び1に変え○をつける. さらに, 残りの2個の桁から1個の桁を選び1に変える. この解釈で作成した2進数から○を外すと同じになる2個の2進数を同一とみなす。」

となる. 解釈のイメージを図3に示す.

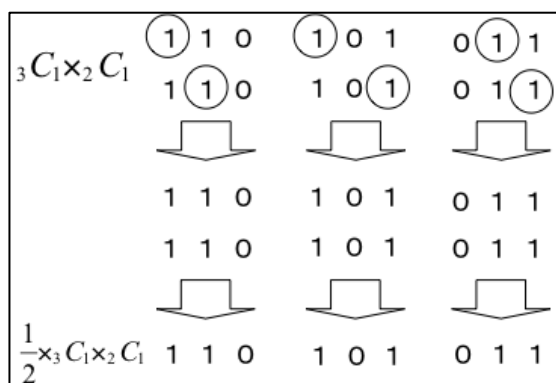


図3 $\frac{1}{2} \times {}_3C_1 \times {}_2C_1$ の解釈のイメージ

$\frac{1}{2} \times {}_3C_1 \times {}_2C_1$ が ${}_3C_2$ と一致していることがわかる.

極めて限定的な場合の解釈であるが, 積は○をつけることに対応し, 商は○を外すことに対応している.

3.2 等式への解釈の適用

本節では3.1節で示した解釈を適用し3つの等式を示す. なお, $n < r$ の場合の ${}_nC_r$ の値を0, ${}_0C_0$ の値を1と定義する.

(命題1) 自然数nとrに対して, 等式

$$r \times {}_nC_r = n \times {}_{n-1}C_{r-1}$$

が成立する.

証明: rを ${}_rC_1$ と考える. 左辺の $r \times {}_nC_r$ は ${}_rC_1 \times {}_nC_r$ である. これは, n桁の2進数00...0からr個の桁を選び1に変え, さらに, 1に変えたr個の桁から1個の

桁を選び, ○をつけた2進数の総数である.

nを ${}_nC_1$ と考える. 右辺の $n \times {}_{n-1}C_{r-1}$ は ${}_nC_1 \times {}_{n-1}C_{r-1}$ である. これは, n桁の2進数00...0から1個の桁を選び1に変え○をつけ, 残りの(n-1)個の桁から(r-1)個の桁を選び1に変えた2進数の総数である.

左辺が表す2進数は, r個の桁を1に変え, その後に○をつけることで構成されている. 右辺が表す2進数は, 1個の桁を1に変え○をつけ, その後に(r-1)個の桁を1に変えることで構成されている.

先に1に変えたか, 先に○をつけたかの違いはあるが, いずれも, n桁の2進数でr個の桁が1であり, そのr個の桁のうち1個の桁に○がついている2進数が構成されている. よって,

$$r \times {}_nC_r = n \times {}_{n-1}C_{r-1}$$

が成立する.

(証明終わり)

(命題1) の証明のイメージを図4に示す.

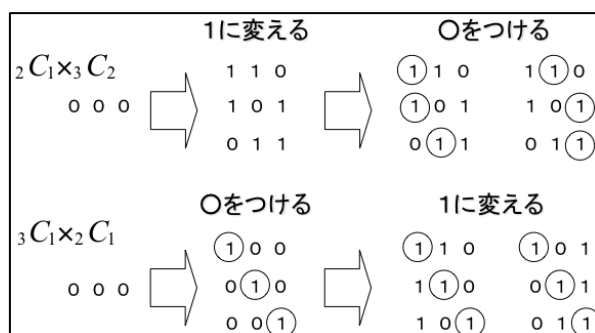


図4 (命題1) の証明のイメージ

先に1に変えたか, 先に○をつけたかの違いはあるが, 最終的に同じ2進数が構成されていることがわかる.

(命題2) 自然数nに対して, 等式

${}_nC_1 + 2{}_nC_2 + 3{}_nC_3 + \dots + r{}_nC_r + \dots + n{}_nC_n = n2^{n-1}$ が成立する.

証明: rを ${}_rC_1$ と考えると, 左辺は

$${}_1C_1 \times {}_nC_1 + {}_2C_1 \times {}_nC_2 + \dots + {}_rC_1 \times {}_nC_r + \dots + {}_nC_1 \times {}_nC_n$$

となる.

左辺は, n桁の2進数00...0に対して, 次のような処理をした2進数の総数を数えている.

- 1個の桁を1に変え, ○をつける
- 2個の桁を1に変え, 変えた桁の1個に○をつける

...

- r 個の桁を1に変え, 変えた桁の1個に○をつける
- ...
- n 個の桁を1に変え, 変えた桁の1個に○をつける

続いて右辺を考察する. 2^{n-1} は,

$2^{n-1} = {}_{n-1}C_0 + {}_{n-1}C_1 + {}_{n-1}C_2 + \dots + {}_{n-1}C_{r-1} + \dots + {}_{n-1}C_{n-1}$ であり, n を ${}_{n-1}C_1$ と考えると, 右辺は ${}_{n-1}C_1 \times {}_{n-1}C_0 + {}_{n-1}C_1 \times {}_{n-1}C_1 + \dots + {}_{n-1}C_1 \times {}_{n-1}C_{r-1} + \dots + {}_{n-1}C_1 \times {}_{n-1}C_{n-1}$ となる.

右辺は, n 桁の2進数 $00\dots0$ に対して, 次のような処理をした2進数の総数を数えている.

- 1個の桁を1に変え○をつける
- 1個の桁を1に変え○をつけ, 残り $(n-1)$ 桁から1個の桁を1に変える
- ...
- 1個の桁を1に変え○をつけ, 残り $(n-1)$ 桁から $(r-1)$ 個の桁を1に変える
- ...
- 1個の桁を1に変え○をつけ, 残り $(n-1)$ 桁から $(n-1)$ 個の桁を1に変える

先に1に変えたか, 先に○をつけたかの違いはあるが, 左辺, 右辺とも同じ2進数が構成される.

従って,

$${}_1C_1 \times {}_nC_1 + {}_2C_1 \times {}_nC_2 + \dots + {}_rC_1 \times {}_nC_r + \dots + {}_nC_1 \times {}_nC_n \\ = {}_{n-1}C_1 \times {}_{n-1}C_0 + {}_{n-1}C_1 \times {}_{n-1}C_1 + \dots + {}_{n-1}C_1 \times {}_{n-1}C_{r-1} + \dots + {}_{n-1}C_1 \times {}_{n-1}C_{n-1}$$

である. よって, ${}_{n-1}C_1 + 2{}_nC_2 + 3{}_nC_3 + \dots + r{}_nC_r + \dots + n{}_nC_n = n2^{n-1}$ が成立する.

(証明終わり)

(命題2)の議論は, (命題1)を繰り返し適用することを表している. 1以上 n 以下の自然数 r に対して
左辺の第 r 番目の項は, ${}_rC_1 \times {}_nC_r$
右辺の第 r 番目の項は, ${}_{n-1}C_1 \times {}_{n-1}C_{r-1}$
である. (命題1)からこれらは等しい. 各項が等しいので, それらの和も等しくなる.

(命題3)自然数 n に対して, 等式

$${}_nC_0 + \frac{1}{2}{}_nC_1 + \frac{1}{3}{}_nC_2 + \dots + \frac{1}{r+1}{}_nC_r + \dots + \frac{1}{n+1}{}_nC_n = \frac{2^{n+1}-1}{n+1}$$

が成立する.

証明: 右辺の分母である $(n+1)$ を ${}_{n-1}C_1$ とみなす.

両辺に ${}_{n-1}C_1$ をかけて整理した

$${}_{n-1}C_1 \times {}_nC_0 + \frac{1}{2} \times {}_{n-1}C_1 \times {}_nC_1 + \dots + \frac{1}{r+1} \times {}_{n-1}C_1 \times {}_nC_r \\ + \dots + \frac{1}{n+1} \times {}_{n-1}C_1 \times {}_nC_n + 1 = 2^{n+1}$$

を示すことにする.

先に示した解釈から, $\frac{1}{r+1} \times {}_{n-1}C_1 \times {}_nC_r$ は, $(n+1)$ 桁の2進数 $00\dots0$ から $(r+1)$ 個の桁を選び1に変えてできる2進数の総数である. これは ${}_{n-1}C_{r+1}$ と同様である. 左辺の末項の1を ${}_{n-1}C_0$ とみなすと, 左辺は

$${}_{n-1}C_1 \times {}_nC_0 + \frac{1}{2} \times {}_{n-1}C_1 \times {}_nC_1 + \dots + \frac{1}{r+1} \times {}_{n-1}C_1 \times {}_nC_r \\ + \dots + \frac{1}{n+1} \times {}_{n-1}C_1 \times {}_nC_n + 1 \\ = {}_{n-1}C_1 + {}_{n-1}C_2 + \dots + {}_{n-1}C_{r+1} + \dots + {}_{n-1}C_{n+1} + {}_{n-1}C_0 \\ = {}_{n-1}C_0 + {}_{n-1}C_1 + {}_{n-1}C_2 + \dots + {}_{n-1}C_{r+1} + \dots + {}_{n-1}C_{n+1} \\ = 2^{n+1}$$

となり, 右辺と一致することがわかる. よって,

$${}_nC_0 + \frac{1}{2}{}_nC_1 + \frac{1}{3}{}_nC_2 + \dots + \frac{1}{r+1}{}_nC_r + \dots + \frac{1}{n+1}{}_nC_n = \frac{2^{n+1}-1}{n+1}$$

が成立する.

(証明終わり)

本章で述べた組合せの解釈とその解釈を適用した3つの等式の証明を合わせて, 組合せの積の解釈による教材と呼ぶ.

4. 教材の活用方法と教材の持つよさ

組合せの積の解釈による教材(本教材と呼ぶ)の活用方法について述べる.

本教材は, [2]で組合せの2進数表示を学習した後に用いることを前提としている.

本教材の(命題1)の等式は, 高等学校の教科書に掲載されている組合せの等式のうち, [2]の学習事項だけでは解釈できない等式である. 学習者に[2]を用いて教科書に登場する組合せの等式を解釈する取り組みを行わせる. すると, 係数が1や-1ではない等式である(命題1)の等式が[2]で示した方法では解釈することができないことに気がつく. そこで, [2]の解釈を拡張して(命題1)を解釈するにはどうするかを考えさせる.

数学が苦手な学習者には, 本教材で示した積の解釈を提示し, (命題1)の証明を考えさせる.

数学が得意な学習者には, 積の解釈を自ら作り上げさせる. 具体例を多数考察させる中で, 「1に○をつける」または同等の表現を開発させたい. 「1に○をつける」という表現方法は, 数学的ではないが, 数学が得

意な高校生が十分に到達可能なレベルの表現である。学習者が積の解釈を開発した後、3つの命題の証明を考えさせる。

本教材は、組合せの2進数表示を壊さずに積の解釈を試みているため、2進数表示の拡張を体験できる。新たな問題を考察するために、既知の概念を拡張することは、数学の見方・考え方のよさである。また、積の解釈の表現方法を考えることは、自分なりの表現を開発することになり、数学の楽しさを味わうことができる。

本教材では、数学の見方・考え方のよさや数学の楽しさを味わうことができる。

5. まとめ

本研究の成果は、次の3点である。

1. $k \times {}_n C_r$ において k が r または $(n+1)$ の場合の解釈を開発した。
2. ${}_{n+1} C_r \times {}_n C_r$ を $(r+1)$ で割った場合の解釈を開発した。
3. 解釈と3つの等式からなる教材を作成した。

本研究により、組合せの積の解釈の制約の一部が解消された。

しかしながら、2つの場合以外の組合せの積に適用できる適切な解釈が見いだせていない。また、[2]で示したような座標平面上の表現も開発できていない。今後も、組合せの積の解釈を検討する。

参考文献

- [1] 文部科学省：高等学校学習指導要領解説数学編理数編，p. 17，(2009)
- [2] 南郷毅：2進数表示を用いた組合せの解釈—数学の表現・処理のよさを視点に—(日本数学教育学会誌 第96巻 第3号)，pp. 29-35，(2014)
- [3] 南郷毅：組合せの2進数表示における積について(日本数学教育学会誌 第95巻臨時増刊 第95回大会特集号(山梨大会)) p. 413 及び発表資料，(2013)
- [4] 俣野博，河野俊丈ほか：文部科学省検定済教科書 高等学校数学科用 数学A (東京書籍)，p. 20，(2012)
- [5] 高橋陽一郎ほか：文部科学省検定済教科書 高等学校数学科用 数学A (啓林館)，p. 29，(2012)
- [6] 岡本和夫ほか：新版 基礎数学 (実教出版)，p. 230，(2012)